

Verkorte handleiding domotica - videofoon

Bediening beltableau

Aanbellen

U kunt zoeken op huisnummer of op naam. Draai de draaischijf om een bewoner te vinden. Selecteer het juiste huisnummer of de juiste naam. Druk de draaischijf in om aan te bellen.


Nadat bij de (hoofd)ingang is aangebeld, gebeuren er twee dingen:

1. Er klinkt een belsignaal in uw woning.
2. De bezoeker verschijnt automatisch in beeld op het beeldscherm in uw woning.



Video-intercom


1. Tik op het groene plaatje met het telefoontje:
U kunt nu praten met de bezoeker.



2. Als u de bezoeker binnen wilt laten, tikt u op "Open Deur"



3. Als u de bezoeker niet wil binnen laten, tikt u op het rode telefoontje:



Berichten

Wanneer iemand bij u aanbelt, en er wordt niet opengedaan, wordt er automatisch een foto genomen van deze bezoeker. Eventueel kan de bezoeker een bericht inspreken.

1. Tik op het plaatje met de envelop "Berichten"
2. Bij 'Sprakberichten' staan door bezoekers ingesproken berichten
3. Bij 'Oproepen' staan foto's van bezoekers aan de centrale voordeur.



Belsignaal wijzigen

1. Tik op plaatje met de steeksleutel 'Instellingen':
2. Tik op het plaatje met de deur:
3. U kiest nu voor 'extern' (centrale ingang) of voor 'intern' (woningvoordeur)
4. Met de pijltjes links/rechts wijzigt u het belsignaal, u hoort meteen hoe het nieuw gekozen signaal klinkt.



Scherminstelling

U kunt kiezen tussen 2 verschillende scherminstellingen: de eenvoudige 'Zorg' en de uitgebreide 'Comfort'.

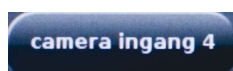
1. Tik op plaatje met de steeksleutel 'Instellingen':
2. Tik op het plaatje 'Scherm':
3. Kies met de pijltjes tussen 'Zorg' en 'Comfort'



Overige pictogrammen



bekijk de hoofdingang van het gebouw



bekijk de camera van een andere ingang



ga terug naar het startscherm

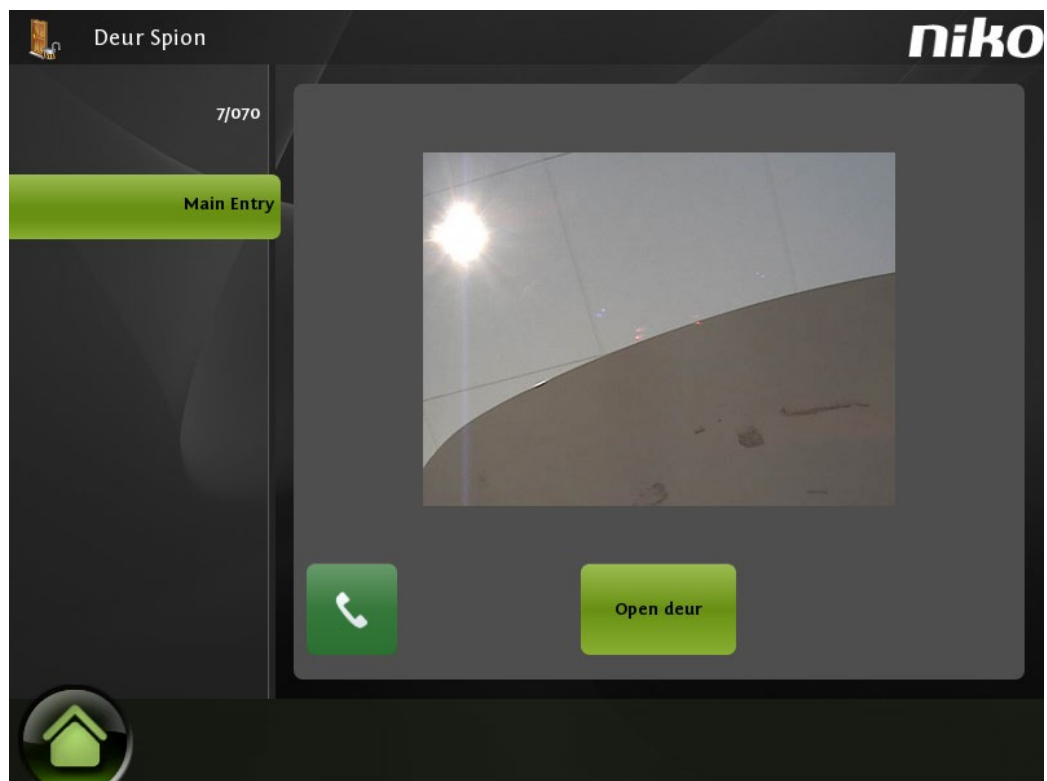
De deurspion: open doen zonder aanbellen

Er zijn momenten dat het handig is om de centrale voordeur te kunnen openen zonder dat er door het bezoek is aangebeld.

Zorg ervoor dat u altijd even contact heeft met diegene die voor de deur staat. Denkt u aan de veiligheid van uzelf en uw medebewoners.

De deurspion werkt als volgt:

1. Tik kort op het scherm zodat het oplicht
2. Tik op het plaatje **Deur Spion** :
3. U krijgt het volgende scherm te zien:



4. Tik op



U kunt nu spreken met de bezoeker

5. Tik op het knopje **Open deur** om de centrale voordeur te openen.